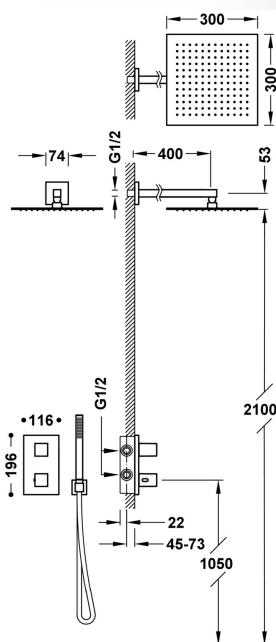



TRÉS



00625004NM

THERM-BOX

Kit de grifo termostático empotrado de 2 vías Therm-box para ducha

- Cuerpo empotrado incluido.
- Volante cuadrado con control de temperatura. Distribuidor cerámico de 2 vías.
- Brazo a pared con roc iador de ducha orientable y de acero inoxidable: 300x300 mm.
- Soporte para ducha de mano con toma de agua a pared.
- Ducha de mano anticalcárea de latón.
- Flexo satinado.



Acabado Negro Mate



Referencia del cartucho: 29926828



Caudal (l/min): 12



Cartucho distribuidor: 29903302



Ducha de mano de latón



Cartucho de larga duración: > 200.000 ciclos



Elemento conexión: MURAL G1/2"



Tres Instant: El cartucho termostático garantiza un caudal de agua constante a la temperatura deseada ante variaciones de presión o temperatura.



Material: Latón bajo contenido en plomo



Novedad




Resistencia a la corrosión según EN-248

THE WATER EFFECT

www.tresgriferia.com

TRÉS



00625004NM

THERM-BOX

Kit de grifo termostático empotrado de 2 vías Therm-box para ducha



Rociador de acero inoxidable

